



PLAN GÉNÉRAL DE COORDINATION

Construction de 6 logts semi-collectifs Le Pradenn à CLOHARS CARNOËT - CLOHARS CARNOET

N° d'Affaire : C25063571M0001
N° de Chrono : 3
N° de Version : 1

Date de validation : 05-09-2025

Lieu d'intervention :

Construction de 6 logts semi-collectifs Le
Pradenn à CLOHARS CARNOËT
RUE LANMEUR
29360 CLOHARS CARNOET

Coordonnateur :
ALINE CHARLES

Ce PGC a été validé par :
Aline CHARLES

COORDINATION SECURITÉ ET PROTECTION DE LA SANTÉ

Phase conception	Phase réalisation
<u>Coordonnateur Titulaire :</u> CHARLES ALINE 165 rue de la Montagne du Salut LANESTER 56600 <u>Coordonnateurs Suppléants :</u> YANNICK PRIOU	<u>Coordonnateur Titulaire :</u> CHARLES ALINE 165 rue de la Montagne du Salut LANESTER 56600 <u>Coordonnateurs Suppléants :</u> YANNICK PRIOU

HISTORIQUE DU PGC

N°Chrono	Version	Validé par	Date	Origine et objet des révisions et additifs
3	1	Aline_CHARLES	2025-09-05	Le Plan Général de Coordination initiale est élaboré postérieurement à la consultation des entreprises

PRÉAMBULE

Ce document a été établi à la demande du Maître d'Ouvrage par le Coordonnateur Sécurité et Protection de la Santé pour répondre aux exigences de l'article L4532-8 du code du travail. Il contient les règles liées à l'organisation des moyens communs, en prenant en compte la co-activité simultanée ou successive, en vue d'harmoniser les mesures de prévention prises par chacune des entreprises.

Il est fondé sur les principes généraux de prévention, définis à l'article L4121-2.

Les principes 1, 2, 3, 5, 6, 7 et 8 sont applicables au maître d'ouvrage, au maître d'œuvre et au coordonnateur SPS ; les principes 1 à 9 sont applicables aux entrepreneurs ; les principes 1, 2, 3, 5 et 6 sont applicables aux travailleurs indépendants.

Le Plan Général de Coordination constitue une pièce du dossier de consultation des entreprises, y compris des sous-traitants et des travailleurs indépendants, les dispositions qu'il comporte étant de nature à influencer notamment sur les sommes à engager pour réaliser les travaux.

Les éléments contenus dans ce plan ont force de données de base pour les entreprises contractantes. Celles-ci devront en tenir compte pour établir leur Plan Particulier de Sécurité et de Protection de la Santé.

Le Plan Général de Coordination est complété et adapté par le coordonnateur en fonction de l'évolution du chantier.

Tous les documents émis par APAVE à l'intention du maître d'ouvrage, du maître d'œuvre, de l'OPC, des entreprises, y compris les entreprises sous-traitantes, sont normalement adressés aux différents destinataires par mail. Les réponses et documents émis par les intervenants à destination d'APAVE le sont également par mail. Les intervenants souhaitant utiliser un autre mode de transmission (forme papier pour les documents volumineux par exemple), doivent en informer le coordonnateur SPS. Les courriels envoyés par APAVE auront comme émetteur prénom. nom@apave.com et comporteront des pièces jointes au format.pdf et/ou .doc, dans lequel nom prénom correspond au nom et prénom de l'intervenant APAVE qui a validé les documents transmis.

Les intervenants du chantier doivent prendre toutes dispositions dans le paramétrage de leur messagerie, afin de permettre la bonne réception des courriels et des pièces jointes

SOMMAIRE

RENSEIGNEMENTS GENERAUX DE L'OPERATION.....	6
Descriptif de l'opération.....	6
Intervenants de l'affaire.....	7
Liste des lots et des entreprises intervenantes.....	7
MODALITES D'ACCES ET DE COOPERATION DES PERSONNES ET DES ENTREPRISES.....	9
• Modalités d'accès des personnes sur le chantier.....	9
• Modalités d'accès des entreprises contractantes et sous traitantes sur le chantier.....	10
• Modalités d'accès des fournisseurs-livreurs.....	11
• Règles et consignes particulières au chantier.....	12
MESURES GENERALES LIEES A L'ENVIRONNEMENT, A L'EXISTANT ET AU SITE.....	13
• Accès au site du chantier.....	13
• Environnement du chantier.....	13
• Conditions météo.....	14
• Sol et sous sol.....	15
• Réseaux existants aériens et/ou enterrés.....	15
• Matériaux dangereux existants.....	16
INTERFERENCES AVEC DES ACTIVITES PROCHES DU CHANTIER.....	18
• Activités ou établissements proches du chantier.....	18
INSTALLATIONS DE CHANTIER ET DE CANTONNEMENT.....	19
• Plan d'installation de chantier.....	19
• VRD primaires.....	20
• Clôture de chantier.....	20
• Cantonnements.....	21
• Parking véhicules.....	23
• Utilités.....	23
• Nettoyage et évacuation des déchets.....	27
• Mesures diverses liées aux installations de chantier.....	28
ORGANISATION DES SECOURS.....	29
• Moyens d'alerte.....	29
• Moyens de secours.....	30
MESURES GENERALES D'ORGANISATION ET DE COORDINATION.....	32

• Planification et coactivité.....	32
• Circulation des véhicules et engins.....	33
• Circulation du personnel.....	33
• Protections collectives.....	35
• Manutentions et levage.....	38
• Equipements de travail communs.....	40
• Equipements, matériels, matériaux et produits : stockage et utilisation.....	41
• Travaux particuliers.....	43
• Essais et mise en service des installations de l'ouvrage.....	44

RENSEIGNEMENTS GÉNÉRAUX DE L'OPÉRATION

Descriptif de l'opération**Opération**

Construction de 6 logts semi-collectifs Le Pradenn à CLOHARS CARNOËT

Adresse de l'opération

RUE LANMEUR
29360 CLOHARS CARNOËT

Ouvrages à réaliser

Logements semi-collectifs

Calendrier

Date début des travaux : 10-11-2025
Durée totale des travaux : 14.0 mois

Descriptif de l'opération :

La présente opération concerne la construction de 6 logements semi-collectifs en R+1 parcelle n°29 Section AW. SHAB : 319 m². Macrolot du lotissement Le Pradenn, rue Lanneur à CLOHARS-CARNOËT.
Maçonnerie traditionnelle, possibilité mixte ossature bois - Coursive extérieure bois - Local vélo et local technique - Gestion EP à la parcelle

Effectifs

Effectif moyen prévisible : 10
Effectif de pointe prévisible : 15

Compte tenu de la durée prévisible du chantier et de l'effectif prévisionnel des travailleurs appelés à intervenir, le maître d'ouvrage a classé cette opération en Catégorie 2 au sens de l'article R.4532-1 du Code du Travail.

Mode de consultation**Type de marché**

Marché : privé

Mode d'appel d'offre

Appel d'offre : ouvert

Intervenants de l'affaire

Conduite d'opération

Rôle dans l'affaire	Raison sociale	Représentants	Adresses postales	Adresses Mails	Téléphones
Maîtrise d'ouvrage	SA D'HLM AIGUILLON CONSTRUCTIO N		3 TER RUE AUGUSTE BRIZEUX 29000 QUIMPER	quimper@aiguillon.com	0298907787
Maîtrise d'ouvrage	SA D'HLM AIGUILLON CONSTRUCTIO N	Lisa SHERPA	3 TER RUE AUGUSTE BRIZEUX 29000 QUIMPER	lsherpa@aiguillon.com	0298656528

Coordination SPS

Rôle dans l'affaire	Raison sociale	Représentants	Adresses postales	Adresses Mails	Téléphones
Coordination SPS Conception (titulaire)	APAVE	CHARLES ALINE	165 rue de la Montagne du Salut 56600 LANESTER	aline.charles@apave.com	
Coordination SPS Conception (suppléant)	APAVE	PRIOU YANNICK	12 allée Claude Dervenn 29334 QUIMPER	yannick.priou@apave.com	
Coordination SPS réalisation (titulaire)	APAVE	CHARLES ALINE	165 rue de la Montagne du Salut 56600 LANESTER	aline.charles@apave.com	
Coordination SPS réalisation (suppléant)	APAVE	PRIOU YANNICK	12 allée Claude Dervenn 29334 QUIMPER	yannick.priou@apave.com	

Liste des lots et des entreprises intervenantes

Désignation des entreprises titulaires

Les entreprises titulaires seront désignées par le Maître d'ouvrage en fonction du marché et de l'allotissement retenu : voir liste ci-après.

Désignation des sous-traitants

Lors de la remise des offres, et avant toute intervention sur le chantier, les entreprises titulaires de un ou plusieurs lots, sont tenues de préciser le nom des sous-traitants qui participeront à la construction de l'ouvrage. Ces sous traitants devront être agréés par le Maître d'ouvrage.

N° lot	Nom du lot	Entreprise	Adresse postal
01	VRD – Aménagements extérieurs		
02	Gros OEuvre – Enduit – Ravalement		
03	Charpente bois – Ossature bois – Bardage.		
04	Couverture – Étanchéité		
05	Menuiseries extérieures		
06	Serrurerie		
07	Cloisons – Doublages – Plafonds		
08	Menuiseries intérieures.		
09	Peinture – Nettoyage		
10	Revêtements de sols – Faïences		
11	Chauffage - Plomberie – Ventilation		
12	Electricité		

Les informations relatives aux titulaires des marchés et sous-traitants éventuels seront tenues à jour tout au long de l'opération au travers du Registre Journal par le coordonnateur.

Liste des entreprises

Les informations relatives aux titulaires des marchés et sous-traitants éventuels seront tenues à jour tout au long de l'opération au travers du Registre Journal par le coordonnateur.

MODALITES D'ACCES ET DE COOPERATION DES PERSONNES ET DES ENTREPRISES

<i>Introduction</i>	Mise en Oeuvre	Suivi Entretien	Délais
	MOA, MOE, Toutes les entreprises		Durée chantier
<p>L'ensemble des mesures de prévention décrites dans le chapitre, regroupe les mesures d'organisation générale du chantier.</p> <p>Le présent PGC étant établie en cours de consultation des entreprises, les mesures de prévention sont établies sur la base des CCTP et dossier DCE transmis aux entreprises.</p> <p>Il appartiendra au maître d'ouvrage et maître d'œuvre de le transmettre aux entreprises pour prise en compte avant restitution des offres.</p> <p>Les acteurs désignés pour la mise en œuvre sont responsables de la mise en place effective des moyens de prévention définis, ils peuvent proposer des moyens différents à la condition que ceux ci soient d'une efficacité équivalente.</p> <p>Chaque entreprises devra préciser dans son PPSPS les mesures et moyens de prévention qu'elle met en place ainsi que les moyens mis à sa disposition.</p> <p>Il appartient à chaque chef d'entreprise de faire respecter les mesures définies par l'ensemble du personnel, sous sa subordination, affecté sur le chantier.</p>			

• **Modalités d'accès des personnes sur le chantier**

<i>Personnes autorisées à accéder au chantier</i>	Mise en Oeuvre	Suivi Entretien	Délais
	Tous les intervenants		Durée chantier
<p>Le chantier est interdit au public. Les personnes pouvant y accéder sont celles concernées par les travaux, et à ce titre, autorisées par le Maître d'ouvrage, soit :</p> <ul style="list-style-type: none"> • les personnes appartenant à la Maîtrise d'ouvrage désignées pour participer à l'opération, • les personnes appartenant à la Maîtrise d'œuvre et bureaux d'études associés désignées pour l'opération, • les personnes appartenant aux bureaux de contrôle retenus par la Maîtrise d'ouvrage, • les Coordonnateurs SPS de l'opération, • les salariés, y compris intérimaires, désignés par les entreprises titulaires d'un contrat les liants au Maître d'ouvrage, • les salariés, y compris intérimaires, désignés par les sous-traitants déclarés au maître d'ouvrage et agréés par lui, • les prestataires de service, livreurs, contrôleurs, chauffeurs, formateurs, personnels chargés de la maintenance, commerciaux, etc., désignés par l'entreprise faisant appel à leurs services, • les représentants des administrations et des organismes officiels de prévention : Inspection du travail, DREAL, CARSAT (Ex. CRAM), CGSS, OPPBTP, médecins du travail des entreprises, • Toutes autres personnes autorisées par le Maître d'ouvrage dans le cadre de l'opération. <p>Bien entendu, les mesures de sécurité à connaître ou à mettre en œuvre, définies dans la suite du présent chapitre en fonction des interventions, devront être respectées.</p>			

Mesures d'identification du personnel	Mise en Oeuvre	Suivi Entretien	Délais
	Toutes les entreprises		Durée chantier
L'apposition sur la tenue de travail ou sur le casque d'un signe d'appartenance à une société,est à prévoir sur le chantier.			
			

Encadrement des visiteurs	Mise en Oeuvre	Suivi Entretien	Délais
	Tous les intervenants		Durée chantier
Les visiteurs seront obligatoirement accompagnés par une personne du chantier, que ce soit le Maître d'ouvrage, le Maître d'œuvre ou une entreprise, la sécurité du visiteur sera ainsi placée sous la tutelle du personnel accompagnant qui le dotera des équipements de protection individuelle obligatoires.			

Inspecteurs, contrôleurs, formateurs...	Mise en Oeuvre	Suivi Entretien	Délais
	Tous les intervenants		Durée chantier
Les contrôleurs, chauffeurs, formateurs, personnels chargés de la maintenance, commerciaux, etc... désignés par le Maître d'ouvrage, le Maître d'œuvre ou l'entreprise faisant appel à leurs services, peuvent intervenir sur le chantier à condition qu'ils soient accueillis et accompagnés par un représentant du donneur d'ordre connaissant le chantier. Ce dernier le dotera des protections individuelles nécessaires, et l'informer des risques et consignes de sécurité à respecter sur le chantier.			

- Modalités d'accès des entreprises contractantes et sous traitantes sur le chantier**

Inspection commune	Mise en Oeuvre	Suivi Entretien	Délais
	Toutes les entreprises		Avant interv.
Les entreprises de bâtiment ou de génie civil, titulaire d'un lot ou sous traitant dument agréé par le Maître d'ouvrage sont soumises à Inspection Commune avany toute interevantion sur le chantier. A ce titre elles prendront l'attache du CSPS à minima 15 jours avant le démarrage de leurs travaux afin d'organiser l'Inspection commune.			

Pour les autres entreprises réalisant des travaux annexes:

Il appartient au donneur d'ordre d'informer le CSPS des interventions de celles-ci ainsi que de la nécessité de réaliser une inspection commune en fonction des trois critères suivant:

l'intervention est elle obligatoire?

l'intervention est elle planifiable?

l'intervention génère t'elle des risques vers les autres intervenants?

Des lors que les trois réponses sont "oui" l'inspection commune avec le CSPS est obligatoire

Si , suivant l'analyse du donneur d'ordre, l'entreprise n'est pas soumise à l'IC et PPSPS, il est alors de la responsabilité du donneur d'ordre et de l'entreprise de définir les mesures compensatoires qui seront mises en œuvre.

Le donneur d'ordre informe le CSPS et intégrera les mesures compensatoire dans son PPSPS.

PPSPS	Mise en Oeuvre	Suivi Entretien	Délais
	Toutes les entreprises		Avant interv.
<p>Sur les chantiers soumis à l'obligation d'établir un Plan Général de Coordination, chaque entreprise, y compris les entreprises sous-traitantes, appelée à intervenir à un moment quelconque des travaux, établit avant l'inspection commune, un projet de plan particulier de sécurité et de protection de la santé. Ce plan est communiqué au Coordonnateur SPS par e-mail.</p> <p>Ce projet de plan est mis à jour suite à l'inspection commune et avant le démarrage effectif des travaux.</p> <p>Il est formellement interdit à une entreprise de commencer à travailler sur le chantier si son PPSPS n'a pas été élaboré et communiqué. Les entreprises veilleront d'ailleurs à laisser un exemplaire de leur PPSPS à disposition sur le chantier.</p>			

• Modalités d'accès des fournisseurs-livreurs

« Prestataires de service » subordonnés à une entreprise	Mise en Oeuvre	Suivi Entretien	Délais
	Toutes les entreprises		Durée chantier
<p>La location de matériel avec chauffeur n'est pas considérée comme de la sous-traitance si elle s'effectue sous la subordination de l'entreprise bénéficiaire. Les modalités de coopération sont donc définies par une convention/contrat établi entre les 2 parties, complétées dans la plupart des cas par les mesures de coordination suivantes :</p> <p>A la charge du prestataire de service :</p> <ul style="list-style-type: none"> • conduite en sécurité de l'engin, • respect du code de la route et des dispositions particulières au chantier. <p>A la charge de l'entreprise donneur d'ordre :</p> <ul style="list-style-type: none"> • s'assurer au préalable de la compétence du conducteur ainsi que de l'adéquation et de la vérification réglementaire de l'engin attestant de sa conformité, • accueillir l'intervenant afin de lui donner les consignes générales, • présenter à l'intervenant le PPSPS de l'entreprise donneur d'ordre afin de l'informer des risques spécifiques au chantier : les modes opératoires, les risques et 			

mesures de prévention liés à la prestation seront intégrés dans le PPSPS de l'entreprise donneur d'ordre,
• autorisations administratives nécessaires, DICT, élingage, chargement, chef de manœuvre ou surveillant.

« Prestataires de service » non subordonnés à une entreprise	Mise en Oeuvre	Suivi Entretien	Délais
	Toutes les entreprises		Durée chantier
Les prestataires n'intervenant pas sous la subordination de l'entreprise bénéficiaire, ainsi que les prestations énumérées ci-dessous (liste non limitative), concernent des interventions courantes de prestataires qui, en raison des risques graves liés à la nature des interventions, doivent être considérés comme une entreprise. A ce titre, ces prestataires sont soumis à l'ensemble des dispositions relatives à la Coordination SPS applicable à l'opération (Inspection commune et remise d'un PPSPS) : montage de grue, pose de filets, montage d'échafaudages, etc.			

Fournisseurs - Livreurs	Mise en Oeuvre	Suivi Entretien	Délais
	Tous les intervenants		Durée chantier
Lorsque le Maître d'œuvre, le Maître d'ouvrage ou une entreprise reçoit un fournisseur, un livreur, un représentant est chargé de l'accueillir à l'entrée du chantier, de le guider et l'accompagner dans ces déplacements sur le chantier. Le représentant du Maître d'ouvrage, du Maître d'œuvre ou de l'entreprise lui fournit les équipements de protection individuelle nécessaires s'il n'en est pas déjà pourvu. Selon besoin, un plan d'accès aux différentes zones de chantier lui sera communiqué.			

Fournisseurs - Livreurs	Mise en Oeuvre	Suivi Entretien	Délais
	Toutes les entreprises		Durée chantier
Les modalités d'accès et éventuellement de manutention des éléments à charger ou décharger, sont à organiser par l'entreprise destinataire du colis. Cette dernière assurera la coordination de l'intervention, en tenant compte de l'environnement et des travaux en cours sur le chantier. Elle se rapprochera du Maître d'œuvre selon nécessité afin de tenir compte du planning général des travaux.			

• Règles et consignes particulières au chantier

Horaires de chantier	Mise en Oeuvre	Suivi Entretien	Délais
	Toutes les entreprises		Durée chantier
Le chantier sera accessible durant les jours ouvrés. En dehors des horaires défini par le MOA, une autorisation devra être délivrée (ces horaires pourront néanmoins être redéfinis d'un commun accord en réunion de chantier selon les nécessités de l'opération)			

Zone fumeur du chantier	Mise en Oeuvre	Suivi Entretien	Délais
	Toutes les entreprises		Durée chantier
Il est interdit de fumer dans les bâtiments. La ou les zones fumeurs seront reportées sur le plan d'installation de chantier. Cette ou ces zone(s) seront clairement identifiée(s), matérialisée(s) et équipée(s) de cendriers.			

MESURES GENERALES LIEES A L'ENVIRONNEMENT, A L'EXISTANT ET AU SITE

<i>Introduction</i>	Mise en Oeuvre	Suivi Entretien	Délais
			Durée chantier
Le présent chapitre traite de l'environnement de l'opération et énonce les mesures de prévention prévues en concertation avec le maître d'œuvre et les sujétions du CSPS les complétant			

- **Accès au site du chantier**

<i>Voirie d'accès extérieure au chantier</i>	Mise en Oeuvre	Suivi Entretien	Délais
			Durée chantier
Le site est accessible par la voie publique.			

<i>Signalisation d'accès au chantier</i>	Mise en Oeuvre	Suivi Entretien	Délais
	Gros OEuvre – Enduit – Ravalement		Durée chantier
Une signalisation/fléchage approprié sera mis en place selon nécessité de manière à faciliter l'accès au chantier des divers intervenants (livreurs, transporteurs...).			

- **Environnement du chantier**

<i>Circulation piétonne périphérique</i>	Mise en Oeuvre	Suivi Entretien	Délais
	Toutes les entreprises		Avt trvx - Maintenu pdt leur durée
Des riverains et des usagers circulant à pied aux abords du chantier, des dispositifs propres à assurer leur sécurité sont à prévoir en fonction des travaux et des rotations de véhicules.			

<i>Autorisation de voirie</i>	Mise en Oeuvre	Suivi Entretien	Délais
	Toutes les entreprises		Durée chantier
Les autorisations nécessaires à l'implantation des équipements de chantier par rapport à l'environnement sont à obtenir auprès des services concernés.			

• Conditions météo

<i>Vent fort</i>	Mise en Oeuvre	Suivi Entretien	Délais
	Toutes les entreprises		Durée chantier
Par vent fort, le risque de projection intempestive des matériaux ayant une forte prise au vent existe. Ces matériaux et matériels devront donc être correctement stockés, lestés ou amarrés.			
			

<i>Vent fort</i>	Mise en Oeuvre	Suivi Entretien	Délais
	Couverture – Étanchéité		Durée chantier
Ce risque doit particulièrement être pris en compte en cas de stockage sur la toiture de l'ouvrage.			

<i>Forte chaleur et Canicule</i>	Mise en Oeuvre	Suivi Entretien	Délais
	Toutes les entreprises		Durée chantier
<p>En période d'été, la région peut subir de fortes chaleurs, les entreprises tiendront compte des informations liées aux épisodes de chaleur intense diffusés par Météo France.</p> <p>Dés le niveau de vigilance jaune atteint,</p> <ul style="list-style-type: none"> • un aménagement des horaires de chantier pourra alors être défini d'un commun accord afin de réduire l'exposition du personnel aux périodes les plus chaudes (après-midi notamment), • les activités seront adaptées en fonction des efforts à fournir, le travail à l'ombre sera privilégié, • les EPI seront adaptés afin de limiter ou compenser les effets des fortes chaleurs et du rayonnement solaire • un local intempéries adapté aux conditions climatiques (rafraîchi, installé à l'ombre, correctement ventilé, etc.) et équipé de sièges en nombre suffisant (réfectoire par exemple) sera mis à la disposition des travailleurs, • les entreprises veilleront à instaurer des périodes de pause adaptées à la température et à ce que leurs salariés puissent bénéficier d'eau fraîche en quantité suffisante. 			

Le Maître d'œuvre tiendra compte de ces événements pour la planification du chantier.

<i>Orage</i>	Mise en Oeuvre	Suivi Entretien	Délais
	Toutes les entreprises		Durée chantier
A l'approche d'un orage tous les travaux en extérieur seront immédiatement suspendu et le personnel se mettra à l'abri dans la base de vie			

• Sol et sous sol

<i>Nature du sol</i>	Mise en Oeuvre	Suivi Entretien	Délais
	Toutes les entreprises		Avt trvx - Maintenu pdt leur durée
Pour la réalisation de leurs travaux les entreprises devront prendre en compte les préconisations de l'étude de sol jointe au DCE.			

<i>Nature du sol</i>	Mise en Oeuvre	Suivi Entretien	Délais
	Toutes les entreprises		Durée chantier
Pour la réalisation de leurs travaux les entreprises devront prendre en compte les dangers et contraintes liés à la configuration du sol et du sous-sol.			

<i>Pollution du sol</i>	Mise en Oeuvre	Suivi Entretien	Délais
	MOA, MOE		Avant interv.
Une étude de pollution du sol pourra être réalisée selon nécessité et mise à disposition des entreprises.			

<i>Pollution du sol</i>	Mise en Oeuvre	Suivi Entretien	Délais
			Durée chantier
En cas de découverte de matériaux contaminés, produits chimiques, déchets industriels spéciaux (DIS)...ou autres matériaux... notamment lors du terrassement ou de l'ouverture des fouilles, arrêter l'intervention et demander des instructions en vue de l'intervention d'entreprises spécialisées.			

• Réseaux existants aériens et/ou enterrés

<i>Recherche de réseaux enterrés ou aériens</i>	Mise en Oeuvre	Suivi Entretien	Délais
	Toutes les entreprises, MOA		Durée chantier
Les travaux réalisés au voisinage d'ouvrages souterrains, aériens ou subaquatiques, sont soumis aux dispositions réglementaires du code de l'environnement : • déclaration de projet de travaux (DT) : pour le Maître d'ouvrage, au stade de l'élaboration du projet,			

- déclaration d'intention de commencement de travaux (DICT) : par chaque entreprise, y compris sous-traitante, ou membre d'un groupement d'entreprises, chargée de l'exécution des travaux.

<i>Recherche de réseaux enterrés ou aériens</i>	Mise en Oeuvre	Suivi Entretien	Délais
	Toutes les entreprises		Durée chantier
En fonction des manutentions et travaux à réaliser, une demande de mise hors tension du réseau devra être réalisée par l'entreprise concernée. Dans tous les cas, les prescriptions émises par les exploitants lors des réponses aux DICT devront être respectées.			

<i>Recherche de réseaux enterrés ou aériens</i>	Mise en Oeuvre	Suivi Entretien	Délais
	Toutes les entreprises		Durée chantier
Des lignes aériennes électriques et/ou télécom étant présentes sur chantier ou à proximité de la limite de propriété, des gabarits de limitation de hauteur ou des protections adaptées sont à prévoir dans les zones concernées afin d'éviter le contact ou l'approche des lignes par les engins et véhicules. Les distances réglementaires devront être respectées. Ces dispositifs seront maintenues jusqu'à la fin du chantier. Rappel des distance à respecter: <ul style="list-style-type: none"> • 3 m pour les lignes et installations dont la tension est inférieure à 50 000 Volts, • 5 m pour les lignes et installations dont la tension est supérieure ou égale à 50 000 Volts. 			

<i>Recherche de réseaux enterrés ou aériens</i>	Mise en Oeuvre	Suivi Entretien	Délais
	MOA		Avt trvx - Maintenu pdt leur durée
Le marquage-piquetage sera réalisé en phase préparation et avant tout commencement des travaux. Un PV de la réalisation de ce marquage-piquetage sera réalisé et conservé sur le chantier.			

<i>Recherche de réseaux enterrés ou aériens</i>	Mise en Oeuvre	Suivi Entretien	Délais
	Gros OEuvre – Enduit – Ravalement		Durée chantier
Des protections destinées à permettre la circulation des engins sur les réseaux enterrés sans les endommager sont à mettre en place selon nécessité.			

• Matériaux dangereux existants

<i>Silice</i>	Mise en Oeuvre	Suivi Entretien	Délais
	Toutes les entreprises		Durée chantier
La Silice Cristalline est un agent cancérigène, à ce titre il convient de prendre toutes les dispositions afin de réduire l'exposition des travailleurs aux poussières.			

Afin d'éviter les risques liés à la propagation des poussières susceptibles de contenir de la silice cristalline, les mesures de prévention ci dessous sont à mettre en oeuvre :

- planifier les tâches émettrices afin d'éliminer la coactivité,
- mettre en oeuvre prioritairement des modes opératoires à l'humide,
- utiliser des équipements intégrant une aspiration à la source,
- nettoyer régulièrement la zone de travail et les zones à proximité à l'aide d'aspirateur équipé de filtre à très haute efficacité,
- porter des équipements individuels de protection respiratoire,
- organiser un contrôle régulier de l'empoussièrement afin de respecter la VLEP.

Nota : l'usage des protections respiratoires est à mettre en oeuvre uniquement en complément des mesures de protection collective lorsque ces dernières s'avèrent insuffisantes pour respecter la VLEP.



INTERFERENCES AVEC DES ACTIVITES PROCHES DU CHANTIER

- **Activités ou établissements proches du chantier**

<i>Nuisances générées par le chantier</i>	Mise en Oeuvre	Suivi Entretien	Délais
	Toutes les entreprises		Durée chantier
<p>Afin de limiter les nuisances relatives aux opérations de démolition et de construction vis à vis du voisinage, les entreprises veilleront :</p> <ul style="list-style-type: none"> • à limiter leur intervention dans le périmètre de chantier, • à limiter au maximum dans la mesure du possible les travaux générateurs de bruit ou de vibrations, et de poussières..., • à respecter des horaires visant à réduire au maximum les nuisances citées ci-dessus. 			

INSTALLATIONS DE CHANTIER ET DE CANTONNEMENT

<i>Introduction</i>	Mise en Oeuvre	Suivi Entretien	Délais
			Durée chantier
Le présent chapitre traite des installations de chantiers prévues dans le cadre de l'opération			

- Plan d'installation de chantier


<i>Plan d'installation de chantier</i>	Mise en Oeuvre	Suivi Entretien	Délais
			Ph. préparation
Un plan d'installation de chantier reprenant l'ensemble des contraintes et des installations du chantier sera établi et mis à jour autant que nécessaire. Il permettra aux divers intervenants de préparer leurs interventions et de gérer au mieux l'utilisation de l'espace.			

<i>Plan d'installation de chantier</i>	Mise en Oeuvre	Suivi Entretien	Délais
	Gros OEuvre – Enduit – Ravalement		Avt trvx - Maintenu pdt leur durée
<p>Le plan d'installation de chantier comportera notamment les renseignements suivants :</p> <ul style="list-style-type: none"> • les points de raccordement aux réseaux de distribution desservant le chantier et <input type="checkbox"/> le tracé des réseaux de distributions (électricité, eau, téléphone, air comprimé, assainissement, etc.) ainsi que la position des points de distribution, • le tracé des réseaux enterrés et aériens existants sur le site, • l'emplacement des clôtures de chantier, • les accès au chantier et les voies de déplacement pour les piétons et véhicules avec les sens de circulation le cas échéant, • les aires d'attente et de retournement des camions et engins, • les zones de nettoyage des toupies et roues des camions et engins, • les aires de stationnement pour les véhicules et engins, • les zones interdites à la circulation et au stationnement, • les zones d'implantation des grues à tour ou de mise à poste des grues mobiles et les zones interdites au survol en charge, • les zones de stockage, les zones réservées aux magasins et ateliers ainsi que les zones de préfabrication, • les installations de la base vie (sanitaires, vestiaires, réfectoires, bureaux, salles de réunion, infirmerie, etc.), 			


• **VRD primaires**

<i>Alimentations énergies, fluides et évacuation - VRD primaires</i>	Mise en Oeuvre	Suivi Entretien	Délais
	MOA		Durée chantier
<p>Avant toute intervention des entreprises, le chantier doit disposer :</p> <ul style="list-style-type: none"> • d'une desserte en voirie, • d'un raccordement à des réseaux de distribution d'eau potable et d'électricité, • d'une évacuation des matières usées. 			

• **Clôture de chantier**

<i>Clôture : généralités</i>	Mise en Oeuvre	Suivi Entretien	Délais
	Gros OEuvre – Enduit – Ravalement		Immédiat
<p>Une clôture doit être installée et maintenue en état en périphérie du chantier pendant toute la durée des travaux afin d'éviter les risques d'intrusion de personnes non autorisées dans la zone (tiers et public notamment).</p> <p>Cette clôture doit être constituée d'éléments rigides, jointifs, de hauteur supérieure à 2 mètres, capables de s'opposer à la pénétration d'une personne dans l'enceinte du chantier et sera munie:</p> <ul style="list-style-type: none"> • d'un portail d'accès muni d'un dispositif de fermeture verrouillable destiné à interdire l'accès durant les périodes d'inactivité (nuit, week-end,...), • de panneaux "Chantier interdit au public", • de pictogrammes des équipements de protection individuelle obligatoires. <p>Les panneaux réglementaires « Chantier interdit au public » et « Port du casque et des chaussures de sécurité obligatoires » seront mis en place sur le portail d'accès et sur la périphérie de la clôture à intervalles réguliers.</p>			
			

- Cantonnements**

<i>Cantonnement phase préalable (terrassement, démolition, confortement...)</i>	Mise en Oeuvre	Suivi Entretien	Délais
	VRD – Aménagements extérieurs		Durée chantier
<p>Dans l'attente de la réalisation de la plateforme du chantier et de la mise en place du cantonnement général, des installations provisoires destinées à être utilisées par le personnel concerné sont à prévoir durant cette phase de travaux.</p> <p>Ces installations doivent répondre aux prescriptions du code du travail, en matière d'équipement et d'entretien.</p>			
			
<i>Cantonnement général du chantier</i>	Mise en Oeuvre	Suivi Entretien	Délais
			Durée chantier
<p>Ces installations doivent répondre aux prescriptions du code du travail, en matière d'équipement et d'entretien. Elles sont mises à disposition sur la durée d'exécution des travaux. Elles seront dimensionnées en fonction du nombre de personnes pouvant être présentes simultanément sur le chantier et seront prévues pour accueillir, si besoin, du personnel féminin.</p> <p>Les entreprises sont tenues de respecter les locaux et équipements communs mis à disposition.</p>			
<i>Cantonnement général du chantier</i>	Mise en Oeuvre	Suivi Entretien	Délais
	Gros OEuvre – Enduit – Ravalement	Gros OEuvre – Enduit – Ravalement	Durée chantier
<p>Mettre à disposition pour l'ensemble du personnel des cabinets d'aisance, urinoirs et lavabos à raison d'au moins un cabinet et un urinoir pour vingt hommes, deux cabinets pour vingt femmes et un lave main pour 10 travailleurs. Les locaux doivent être convenablement aérés, éclairés, suffisamment chauffés, nettoyés au moins une fois par jour, tenus en état constant de propreté et ne dégager aucune odeur.</p>			

Cantonnement général du chantier	Mise en Oeuvre	Suivi Entretien	Délais
	Gros OEuvre – Enduit – Ravalement	Gros OEuvre – Enduit – Ravalement	Durée chantier
Mettre à disposition pour l' ensemble du personnel des vestiaires équipés d'armoires à double compartiment et de bancs. Ces locaux doivent être convenablement aérés, éclairés et suffisamment chauffés, nettoyés au moins une fois par jour et tenus en état constant de propreté.			
Cantonnement général du chantier	Mise en Oeuvre	Suivi Entretien	Délais
	Gros OEuvre – Enduit – Ravalement	Gros OEuvre – Enduit – Ravalement	Durée chantier
Réfectoire mis à disposition de l'ensemble du personnel. Il sera équipé de tables et chaises en nombre suffisant. Un appareil permettant de réchauffer les aliments sera prévu, ainsi qu'un garde manger ou réfrigérateur. Les locaux doivent être convenablement aérés, éclairés, suffisamment chauffés, nettoyés au moins une fois par jour et tenus en état constant de propreté. <u>Nota</u> : afin de prévenir les fortes chaleurs et servir de local de repos, le réfectoire sera climatisé.			
Cantonnement général du chantier	Mise en Oeuvre	Suivi Entretien	Délais
	Gros OEuvre – Enduit – Ravalement	Gros OEuvre – Enduit – Ravalement	Durée chantier
L'eau délivrée par les installations sanitaires doit être potable. L'entreprise en charge du raccordement au réseau s'assurera de la potabilité de l'eau aux points de distribution.			
Cantonnement général du chantier	Mise en Oeuvre	Suivi Entretien	Délais
	Gros OEuvre – Enduit – Ravalement	Gros OEuvre – Enduit – Ravalement	Durée chantier
Les installations de chantier seront entretenues par le lot désigné, tout au long du chantier conformément à la réglementation en vigueur et à une fréquence compatible avec leur degré d'utilisation.			
Cantonnement général du chantier	Mise en Oeuvre	Suivi Entretien	Délais
	Gros OEuvre – Enduit – Ravalement		Durée chantier
Le lot responsable de l'entretien des installations de chantier contractera avec une entreprise spécialisée pour réaliser au quotidien cet entretien. Une feuille d'emargement pour le suivi de l'entretien sera mise à disposition dans le bungalow sanitaires.			

Cantonnement général du chantier	Mise en Oeuvre	Suivi Entretien	Délais
	Toutes les entreprises	Toutes les entreprises	Durée chantier
Chacune des entreprises fera son affaire des autres installations nécessaires à ses interventions sur le chantier. Elles pourront se grouper pour les réaliser et les entretenir.			

Salle de réunion du chantier	Mise en Oeuvre	Suivi Entretien	Délais
	Gros OEuvre – Enduit – Ravalement		Durée chantier
une salle de réunion de capacité conforme aux prescriptions du marché, équipée du mobilier nécessaire, correctement chauffée, éclairée et aérée sera installée sur le chantier et nettoyée régulièrement. Le cas échéant, une armoire permettra le rangement des EPI nécessaires aux visiteurs.			

- Parking véhicules**

Stationnement véhicules personnels	Mise en Oeuvre	Suivi Entretien	Délais
	Gros OEuvre – Enduit – Ravalement	Gros OEuvre – Enduit – Ravalement	Durée chantier
Le stationnement des véhicules personnel est prévu sur le chantier. Une zone sera défini sur le PIC			

Stationnement véhicules utilitaires et de chantier	Mise en Oeuvre	Suivi Entretien	Délais
	Toutes les entreprises	Gros OEuvre – Enduit – Ravalement	Durée chantier
Les véhicules pourront stationner sur le parking prévu à cet effet. Son emplacement sera délimité sur le chantier et défini sur le PIC.			

- Utilités**

Cantonnement : alimentations électriques et éclairages	Mise en Oeuvre	Suivi Entretien	Délais
	Gros OEuvre – Enduit – Ravalement		Avt trvx - Maintenu pdt leur durée
Organisation de l'alimentation électrique de la zone de cantonnement avec mise en œuvre d'armoire générale depuis le point de fourniture.			

Cantonnement : alimentations électriques et éclairages	Mise en Oeuvre	Suivi Entretien	Délais
	Gros OEuvre – Enduit – Ravalement		Durée chantier
Raccordement électrique des locaux de chantier communs tous corps d'état sur zone de cantonnement.			
Cantonnement : alimentations électriques et éclairages	Mise en Oeuvre	Suivi Entretien	Délais
	Toutes les entreprises	Toutes les entreprises	Durée chantier
Préalablement au raccordement chaque entreprise se rapprochera du lot installateur de l'armoire principale pour connaître le départ utilisable et la puissance disponible. Le raccordement sera obligatoirement réalisé par un électricien qualifié.			
Cantonnement : alimentations électriques et éclairages	Mise en Oeuvre	Suivi Entretien	Délais
	Gros OEuvre – Enduit – Ravalement		Durée chantier
La vérification réglementaire avant mise en service des installations électriques provisoires de chantier sera réalisée par un organisme accrédité et pris en charge par le lot concerné. Une copie des rapports de vérification sera remise au coordonnateur SPS dans un premier temps, puis avec levée de réserves le cas échéant dans un 2eme temps.			
Alimentation électrique de la zone de travaux	Mise en Oeuvre	Suivi Entretien	Délais
	Gros OEuvre – Enduit – Ravalement		Durée chantier
Organisation de l'alimentation électrique de la zone de travaux avec mise en œuvre d'armoire générale ou dispositif équivalent depuis le point de fourniture. Les installations de puissance pour des corps d'état ou des équipements particuliers tels que grue, centrale à béton etc... sont à prévoir.			
Installation et répartition des coffrets divisionnaires communs	Mise en Oeuvre	Suivi Entretien	Délais
	Electricité		Durée chantier
Les coffrets seront dotés au minimum de 4 prises normalisées et implantés de manière à limiter dans la mesure du possible, les prolongateurs électriques utilisés par les entreprises à 25 mètres. Ils seront suspendus ou sur pied. Leurs câbles d'alimentation seront suspendus ou protégés contre les chocs et l'écrasement, et n'encombreront pas les circulations.			



<i>Installation et répartition des coffrets divisionnaires communs</i>	Mise en Oeuvre	Suivi Entretien	Délais
	Electricité		Durée chantier
La règle ci-dessus implique la mise en place de 1 coffret par niveau et par bâtiment.			

<i>Eclairage des circulations</i>	Mise en Oeuvre	Suivi Entretien	Délais
	Electricité		Durée chantier
Les circulations verticales et horizontales intérieures doivent être dotées d'un éclairage adapté (40 lux pour les circulations horizontales et 60 lux dans les escaliers pour mémoire).			

<i>Eclairage des circulations</i>	Mise en Oeuvre	Suivi Entretien	Délais
	Electricité		Durée chantier
En fonction des horaires de chantier, les circulations extérieures pourront être dotées d'un éclairage adapté, que ce soit sur le cantonnement ou sur les zones de travaux.			

<i>Eclairage des postes de travail</i>	Mise en Oeuvre	Suivi Entretien	Délais
	Toutes les entreprises	Toutes les entreprises	Durée chantier
L'éclairage et le niveau d'éclairement du poste de travail sont à la charge de chaque entreprise intervenante.			

<i>Surveillance et maintenance des installations électriques</i>	Mise en Oeuvre	Suivi Entretien	Délais
	Gros OEuvre – Enduit – Ravalement, Electricité		Avt trvx - Maintenu pdt leur durée
L'installation électrique provisoire fera l'objet d'une surveillance et d'une maintenance, conformément aux prescriptions du code du travail, effectuée aussi fréquemment que de besoin, afin de supprimer, dans les meilleurs délais, les défauts et anomalies signalées par les utilisateurs.			

Cette surveillance implique, outre la participation de l'entreprise qui en est chargée, celle de chaque entreprise du chantier et de chaque personne utilisant l'installation. Toute personne qui constate une anomalie, une défectuosité, dans l'utilisation de l'installation électrique doit prévenir immédiatement son responsable hiérarchique ainsi que l'entreprise chargée de sa surveillance et de sa maintenance.

Surveillance et maintenance des installations électriques	Mise en Oeuvre	Suivi Entretien	Délais
			Durée chantier
Assurer la surveillance et la maintenance de l'installation électrique et d'éclairage du chantier.			

Utilisation des installations électriques : règles générales	Mise en Oeuvre	Suivi Entretien	Délais
	Toutes les entreprises		Durée chantier
Les tableaux et coffrets électriques seront obligatoirement maintenus fermés et verrouillés. Seul le personnel électrique habilité et désigné pourra intervenir sur ces équipements. D'une manière générale, il est interdit d'intervenir sur l'installation électrique de chantier si l'on n'est pas titulaire d'une habilitation délivrée par son supérieur hiérarchique et désigné pour cela.			

Alimentation en eau	Mise en Oeuvre	Suivi Entretien	Délais
	Gros OEuvre – Enduit – Ravalement		Durée chantier
Organisation de l'alimentation en eau de la zone de cantonnement et de la zone de travaux à partir du point de fourniture.			



Evacuation des eaux usées	Mise en Oeuvre	Suivi Entretien	Délais
	Gros OEuvre – Enduit – Ravalement		Durée chantier
Les installations sanitaires seront raccordées au réseau de rejet des effluents conformément aux règlements sanitaires en vigueur et maintenues en état.			

- **Nettoyage et évacuation des déchets**

Règles générales nettoyage et évacuation des déchets	Mise en Oeuvre	Suivi Entretien	Délais
	Toutes les entreprises		Durée chantier
Le nettoyage et le rangement du chantier sera réalisé quotidiennement par chaque entreprise. En cas de carence, le Maître d'œuvre pourra faire nettoyer les déchets des entreprises par un prestataire extérieur, dont le coût sera mis à la charge des entreprises responsables.			
Gestion des déchets	Mise en Oeuvre	Suivi Entretien	Délais
	Gros OEuvre – Enduit – Ravalement		Immédiat
Des bennes correspondants aux différents produits à évacuer seront mises en place sur le chantier selon besoins. Elles seront vidées ou remplacées régulièrement. Chaque entreprise a dans tous les cas l'obligation de procéder à l'élimination systématique de ses rebuts et déchets par tous moyens appropriés. L'entreprise de Gros Oeuvre mettra en place un moyen de contrôler le besoin en bennes et ces rotations sur toute la durée du chantier.			
Gestion des déchets	Mise en Oeuvre	Suivi Entretien	Délais
	Toutes les entreprises		Durée chantier
Chaque entreprise reste responsable des déchets dangereux produits par ses travaux. Le PPSPS de l'entreprise mentionnera les moyens utilisés afin de prévenir tout risque d'accident, de pollution et d'incendie lié à la production et au stockage de ces déchets. Les déchets dangereux devront être évacués au plus tôt afin d'éviter une longue période de stockage sur le chantier. Certaines matières ou substances présentant un risque particulier seront stockées à part par les entreprises concernées qui en assureront la gestion et la protection vis à vis des tiers et des autres intervenants. Le stockage de ces produits se fera impérativement sur les emplacements réservés à cet effet, dans le respect des règles d'incompatibilité.			
Aires de nettoyage des toupies béton	Mise en Oeuvre	Suivi Entretien	Délais
	Gros OEuvre – Enduit – Ravalement		Durée chantier
Un dispositif pour le nettoyage des toupies constitué d'une fosse garnie d'une couche de matériaux filtrants entre deux membranes de géotextile par exemple, ou d'une efficacité équivalente, sera réalisé et entretenu autant que de besoin. Si la configuration du site ne permet pas le nettoyage des toupies de béton, elles retourneront vides à la centrale où elles seront nettoyées : nettoyage des toupies interdit sur les rues, trottoirs, parkings.			


- **Mesures diverses liées aux installations de chantier**

	Mise en Oeuvre	Suivi Entretien	Délais
<i>Mesures diverses liées aux installations de chantier</i>	VRD – Aménagements extérieurs		Durée chantier
<p>Une surlargeur de la plateforme de chantier de 3 à 5 m autour de l'ouvrage devra être prévue dans la mesure du possible afin de permettre la circulation et la mise en station des matériels d'élévation de personnes (PEMP), de levage et de manutention liés aux différents travaux de façade, de couverture ou d'approvisionnement du chantier. Elle permettra également la pose d'échafaudage fixe ou roulant. Elle sera maintenue dans son état initial pendant la durée du chantier.</p>			

ORGANISATION DES SECOURS

<i>Introduction</i>	Mise en Oeuvre	Suivi Entretien	Délais
			Durée chantier
Le présent chapitre traite les consignes prévues pour appel des secours ainsi que l'organisation prévue			

• Moyens d'alerte

<i>Appel des secours</i>	Mise en Oeuvre	Suivi Entretien	Délais
	Toutes les entreprises		Durée chantier
<p>Alerter directement les sapeurs pompiers en composant le N °18 (112) à partir d'un téléphone portable à prévoir par chaque entreprise :</p> <ul style="list-style-type: none"> • préciser le lieu de l'accident/incendie : adresse de l'opération, localisation..., • attendre l'arrivée du véhicule de secours et le diriger sur le lieu de l'accident/incendie, • donner tous renseignements relatifs à l'accident/incendie. <p>Nota : la vérification de la liaison avec le réseau radiotéléphone concerné est du ressort de chaque entreprise.</p>			
			

- Moyens de secours**

<i>Incendie</i>	Mise en Oeuvre	Suivi Entretien	Délais
	Toutes les entreprises		Durée chantier
En cas d'incendie, les entreprises utiliseront leurs moyens propres (extincteurs notamment) en attendant l'arrivée des secours.			

<i>Sauveteurs secouristes du travail</i>	Mise en Oeuvre	Suivi Entretien	Délais
	Toutes les entreprises		Durée chantier
Les entreprises disposant de sauveteurs secouristes le signaleront dans leur PPSPS. Les secouristes du travail seront identifiés par un signe distinctif. <u>Nota</u> : les entreprises s'assureront de la présence effective à proximité de leur zone d'intervention d'un Sauveteur Secouriste du Travail, faisant partie ou non de leur personnel.			
			

<i>Trousse de premiers soins</i>	Mise en Oeuvre	Suivi Entretien	Délais
	Toutes les entreprises		Durée chantier
Chaque entreprise doit prévoir sur son chantier les moyens d'assurer les premiers soins à une personne blessée, notamment par la mise à disposition d'une trousse de premiers secours destinée à être utilisée par une personne formée au Sauveteur Secourisme du Travail.			



MESURES GENERALES D'ORGANISATION ET DE COORDINATION

<i>Introduction</i>	Mise en Oeuvre	Suivi Entretien	Délais
			Durée chantier
Le présent chapitre traite des mesures d'organisation et de coordination de l'opération en matière de prévention			

- Planification et coactivité

<i>Planification de chantier</i>	Mise en Oeuvre	Suivi Entretien	Délais
	MOE		Avt trvx - Maintenu pdt leur durée
Le planning d'exécution des travaux établi par le Maître d'œuvre intégrera, avec des délais compatibles à la prévention, les risques de coactivité.			

<i>Coactivité des interventions simultanées ou successives</i>	Mise en Oeuvre	Suivi Entretien	Délais
	MOE, Toutes les entreprises		Durée chantier
<p>La coactivité due à des interventions simultanées ou successives d'entreprises, impose la mise en œuvre de mesures de prévention dans le respect des Principes Généraux de Prévention :</p> <ul style="list-style-type: none"> • les interventions des entreprises seront organisées, autant que possible, de manière à supprimer les coactivités génératrices de risques, • chaque entreprise recherchera et mettra en œuvre des solutions permettant d'éviter que l'exécution d'un travail particulier conduise à l'enlèvement temporaire d'une protection collective, • la réalisation des protections collectives définitives intégrées dans l'ouvrage, des accès définitifs, sera préférée à l'installation de protections et d'accès provisoires de chantier, • les travaux incompatibles feront l'objet d'un repérage particulier dans le planning afin de supprimer les coactivités (amiante, plomb, utilisation de produits inflammables et/ou explosifs, montage, démontage d'éléments préfabriqués lourds, etc.), • lorsque la planification des interventions d'entreprises laisse subsister un risque de coactivité, l'intervenant qui génère le risque mettra en place des moyens de prévention collective de manière à l'éviter ou le réduire, • toute zone de travail à risque (chute d'objets, manutention de matériel, zone de montage, d'essais, etc.) sera signalée par tout moyen adapté (balisage, chaînette, panneau, etc...), par l'entreprise générant le risque, avec selon nécessité suite à l'évaluation de ce risque, une surveillance de ces zones par une ou plusieurs personnes chargées d'en interdire l'accès, • l'entreprise qui investit une zone du chantier, ou de l'ouvrage, est tenue de vérifier qu'elle ne présente pas de danger avant d'y faire travailler son personnel. Toute anomalie doit être signalée au maître d'œuvre et au coordonnateur SPS. 			

Contexte de chantier et EPI	Mise en Oeuvre	Suivi Entretien	Délais
	Toutes les entreprises		Durée chantier
<p>Sur les chantiers de bâtiment génie civil, la protection ne pouvant être assurée en toutes circonstances par des dispositifs de protection collective, des équipements de protection individuels adaptés aux travaux à réaliser, sont à mettre à disposition des intervenants par chaque entreprise chaque fois que cela s'avérera nécessaire.</p> <p>Par principe de précaution, la règle courante relative au port du casque et des chaussures de sécurité est à respecter sur le chantier.</p> <p>En cas de circulation d'engin ces équipements seront complétés par le port d'un gilet de signalisation.</p>			

• Circulation des véhicules et engins

Voies de circulation	Mise en Oeuvre	Suivi Entretien	Délais
	Gros OEuvre – Enduit – Ravalement		Durée chantier
<p>Le principe de séparation des voies prévu pour les véhicules et les piétons doit être adapté au chantier autant que possible. Des dispositifs de signalisation formaliseront la séparation de ces voies selon nécessité et configuration.</p>			

Voies de circulation	Mise en Oeuvre	Suivi Entretien	Délais
	VRD – Aménagements extérieurs		Durée chantier
<p>Un traitement des surfaces de circulation sera également prévu selon nécessité afin d'assurer une circulation aisée des véhicules et engins (ballast, revêtements divers de chaussée...)</p> <p>La propreté et la tenue des sols en périphérie des bâtiments sera maintenue sur toute la durée du chantier.</p> <p>Une remise en état pourra être demandé en cas de dégradations en cours de travaux</p>			

Autorisations de conduite et vérifications des véhicules et engins	Mise en Oeuvre	Suivi Entretien	Délais
	Toutes les entreprises		Durée chantier
<p>Les autorisations de conduite du personnel ainsi que les rapports de vérification des engins et véhicules doivent être tenus à disposition sur le chantier.</p>			

• Circulation du personnel

Cheminements piétons horizontaux du personnel	Mise en Oeuvre	Suivi Entretien	Délais
	Gros OEuvre – Enduit – Ravalement		Avt trvx - Maintenu pdt leur durée
<p>Les cheminements piétons seront aménagés et balisés selon nécessité afin de séparer la circulation des piétons et des véhicules.</p>			

<i>Cheminements piétons du personnel : rampes et passerelles</i>	Mise en Oeuvre	Suivi Entretien	Délais
	Gros OEuvre – Enduit – Ravalement		Durée chantier
Des passerelles adaptées et dotées de garde corps seront installées selon la configuration du chantier pour franchir les terrassements et tranchées et permettre ainsi aux personnels de circuler en toute sécurité.			
<i>Cheminements piétons du personnel : rampes et passerelles</i>	Mise en Oeuvre	Suivi Entretien	Délais
	Gros OEuvre – Enduit – Ravalement		Durée chantier
En cours de travaux, des rampes dotées de garde-corps seront installées afin de permettre l'accès du personnel dans les ouvrages.			
<i>Cheminements piétons du personnel : rampes et passerelles</i>	Mise en Oeuvre	Suivi Entretien	Délais
	MOE, VRD – Aménagements extérieurs		Durée chantier
Le pied ou la base des ouvrages sera remblayé au plus tôt afin de faciliter la circulation du personnel.			
<i>Accès en élévation du personnel : étages, planchers...</i>	Mise en Oeuvre	Suivi Entretien	Délais
	Gros OEuvre – Enduit – Ravalement		Durée chantier
Réalisation au fur et à mesure de l'avancement du chantier des escaliers définitifs (coulés en place, préfabriqués...), afin de permettre l'accès de l'ensemble des corps d'état aux différents niveaux de l'ouvrage.			
<i>Accès en élévation du personnel : étages, planchers...</i>	Mise en Oeuvre	Suivi Entretien	Délais
	Gros OEuvre – Enduit – Ravalement		Durée chantier
Des escaliers provisoires adaptés seront installés dans l'attente de la mise en place effective des escaliers définitifs, ou en cas d'impossibilité d'installation des accès définitifs.			
<i>Accès en élévation du personnel : étages, planchers...</i>	Mise en Oeuvre	Suivi Entretien	Délais
	Gros OEuvre – Enduit – Ravalement		Durée chantier
Dans tous les cas, les escaliers ci-dessus seront mis en sécurité par les équipements définitifs les constituant, ou en leur absence par des protections provisoires adaptées.			

<i>Règles générales relatives aux circulations du personnel</i>	Mise en Oeuvre	Suivi Entretien	Délais
	Toutes les entreprises		Durée chantier
<p>Les accès temporaires qu'ils soient utilisés en commun ou propres à une entreprise, doivent rester libres de tout encombrement, stockage de matériels, matériaux, outils etc... afin de limiter les risques d'accidents de plain-pied et les chutes de hauteur. Les câbles électriques, flexibles, canalisations souples, etc... seront de préférence maintenus fixés sur les montants extérieurs des garde-corps de manière à ne pas entraver la circulation. Les dispositifs de protection collective seront conçus et installés de façon à éviter leur interruption au droit des accès, notamment du fait de l'utilisation d'une échelle ou d'un escalier.</p> <p>Lorsque cette interruption est nécessaire, des mesures d'adaptation seront prises pour assurer une sécurité équivalente. Toute personne qui constate une dégradation ou un défaut de protections collectives au niveau des accès provisoires doit prévenir sans délai son responsable hiérarchique ainsi que l'entreprise chargée de la maintenance des protections.</p>			

- **Protections collectives**

<i>Terrassements, fouilles et VRD</i>	Mise en Oeuvre	Suivi Entretien	Délais
	VRD – Aménagements extérieurs		Durée chantier
Balisage et/ou protection par garde-corps des dénivelés et des fouilles selon le risque de chute de hauteur généré.			

<i>Terrassements, fouilles et VRD</i>	Mise en Oeuvre	Suivi Entretien	Délais
	Gros OEuvre – Enduit – Ravalement, VRD – Aménagements extérieurs		Durée chantier
Mise en œuvre des mesures de confortement/blindage/talutage avant intervention en fond de fouille, dans le cas où la tenue des parois des fouilles et tranchées s'avérerait insuffisante pour garantir la sécurité du personnel contre le risque d'ensevelissement.			

<i>Ouvrages en élévation</i>	Mise en Oeuvre	Suivi Entretien	Délais
	Gros OEuvre – Enduit – Ravalement		Durée chantier
<p>Phase gros-œuvre : mise en place de protections périphériques de type garde-corps (intégrés à la construction, définitifs ou provisoires) en bordure de planchers, toitures, trémies, ouvertures... et installation de platelages/obturateurs sur les réservations des planchers et toitures.</p> <p>Ces protections collectives seront adaptées à la réalisation des travaux des corps d'état suivants.</p>			

<i>Ouvrages en élévation</i>	Mise en Oeuvre	Suivi Entretien	Délais
	Charpente bois – Ossature bois – Bardage., Couverture – Étanchéité		Durée chantier
Phase charpente-couverture : adaptation si nécessaire des protections collectives en place et pose des protections complémentaires liées aux travaux à réaliser.			

<i>Ouvrages en élévation</i>	Mise en Oeuvre	Suivi Entretien	Délais
	Toutes les entreprises	Toutes les entreprises	Durée chantier
Phase second-œuvre : selon nécessité, adaptation/remplacement des protections en place, par le corps d'état de second œuvre concerné lors, par exemple, des travaux suivants : aménagement des cloisons, pose des menuiseries extérieures, pose des protections définitives, pose du revêtement de sol, passages des réseaux dans les réservations, installation de l'ascenseur etc...			


<i>Ouvrages en cours de construction</i>	Mise en Oeuvre	Suivi Entretien	Délais
	Toutes les entreprises		Avt trvx - Maintenu pdt leur durée
Les ouvrages et installations en cours de montage (ou de démontage) doivent être dotées de dispositifs de protection et de signalisation par l'entreprise concernée, interdisant l'accès aux personnes non autorisées dans les zones en cours de travaux jusqu'à la mise en sécurité complète des escaliers, planchers, passerelles etc...			

<i>Règles d'installation et d'adaptation des protections collectives</i>	Mise en Oeuvre	Suivi Entretien	Délais
	Toutes les entreprises		Durée chantier
La mise en place des protections définitives (garde-corps, platelages, obturateurs...) ou des protections assimilées (parois, cloisons...) sera privilégiée à l'avancement. Néanmoins en l'absence des protections sus citées des protections provisoires seront systématiquement installées et entretenues dans les zones à risque. Le choix des équipements devra privilégier la continuité de la protection du personnel en fonction des travaux à réaliser, et garantir une résistance adaptée.			

<i>Maintenance des protections collectives</i>	Mise en Oeuvre	Suivi Entretien	Délais
	Toutes les entreprises	Toutes les entreprises	Durée chantier
Les protections collectives installées par une entreprise seront maintenues en état par l'entreprise installatrice sur la durée du chantier. L'enlèvement et l'adaptation d'une protection collective est soumise à l'autorisation de l'installateur tel que précisé ci-après.			

<i>Règles d'utilisation des protections collectives</i>	Mise en Oeuvre	Suivi Entretien	Délais
	Toutes les entreprises		Durée chantier
<p>De manière générale, tout intervenant sur le chantier, a la responsabilité de vérifier personnellement et à tout moment la stricte et constante application des dispositions réglementaires destinées à assurer la sécurité de son personnel.</p> <p>Cette vérification doit l'amener, lorsque les protections collectives ne sont pas installées ou lorsque celles en place s'avèrent insuffisantes ou inadaptées aux risques encourus, à mettre en œuvre à ses frais, les protections nécessaires et à en assurer la maintenance jusqu'à la prise en charge par un autre entrepreneur.</p> <p>Lorsqu'une entreprise est contrainte d'enlever temporairement une protection collective, en particulier une protection contre les risques de chute (garde-corps ou partie de garde-corps, platelage, obturation de trémie ou réservation,...) afin de réaliser un travail particulier, elle ne pourra entreprendre ce travail sans avoir au préalable adopté les mesures de sécurité compensatoires efficaces, aussi bien pour son propre personnel que pour l'ensemble des intervenants sur le chantier.</p> <p>Après l'interruption ou la fin de ce travail particulier, l'entreprise mettra en place les dispositifs de protection collective assurant un niveau de sécurité équivalent. En cas de carence d'une entreprise concernant la mise en place de protections collectives dont l'absence est de nature à causer un risque, le maître d'œuvre fera poser ces protections par une entreprise de son choix, aux frais de l'entreprise défaillante.</p> <p>Toute personne qui constate une dégradation ou un défaut de protections collectives doit prévenir immédiatement son responsable hiérarchique ainsi que l'entreprise chargée de la maintenance des protections.</p>			

• **Manutentions et levage**

<i>Grue à tour ou similaire</i>	Mise en Oeuvre	Suivi Entretien	Délais
	Gros OEuvre – Enduit – Ravalement		Avt trvx - Maintenu pdt leur durée
<p>La grue à tour ou assimilée et l'ensemble du dispositif de gestion des interférences éventuelles devront être réceptionnés par un organisme accrédité à charge du lot concerné. Une copie des rapports de vérification sera remise au Coordonnateur SPS dans un premier temps, puis avec levée de réserves le cas échéant dans un 2eme temps.</p>			
			

<i>Grue à tour ou similaire</i>	Mise en Oeuvre	Suivi Entretien	Délais
	Toutes les entreprises		Avt trvx - Maintenu pdt leur durée
<p>La grue à tour ou similaire installée par le lot principal peut être mise à la disposition des autres corps d'état afin de faciliter les manutentions, sous réserve du respect des consignes suivantes.</p> <p>1. Le demandeur doit se rapprocher du lot principal pour planification de la mise à disposition et vérification des capacités de l'engin en fonction de la charge..</p> <p>2. Règles de mise à disposition :</p> <ul style="list-style-type: none"> • le grutier du lot principal conduit la grue après avoir vérifié que les conditions optimales sont requises (charge, vent, visibilité, ...), • l'entreprise bénéficiant de cette mise à disposition procède à l'élingage avec ses appareils de levage, ainsi qu'au guidage de la manœuvre après entente avec le grutier. Le personnel affecté devra bien entendu avoir été formé à ce type de manœuvre par son employeur. 			

<i>Grue ou engin automoteur de levage sur chantier</i>	Mise en Oeuvre	Suivi Entretien	Délais
	Toutes les entreprises		Avt trvx - Maintenu pdt leur durée
<p>Sauf dans le cas d'une utilisation de la grue à tour ou similaire citée ci-dessus, les engins et équipements de levage nécessaires aux travaux restent à la charge de chaque entreprise. Ces moyens seront prévus dans les PPSPS concernés et adaptés aux manutentions à réaliser.</p>			

<i>Grue ou engin automoteur de levage sur chantier</i>	Mise en Oeuvre	Suivi Entretien	Délais
	Toutes les entreprises		Avt trvx - Maintenu pdt leur durée
<p>Le cas échéant, les modalités de participation d'une entreprise mettant en œuvre un appareil de manutention / levage aux travaux réalisés par une autre sont les suivantes :</p> <ul style="list-style-type: none"> • Conduite de l'engin à la charge de l'entreprise réalisant la mise à disposition : le conducteur s'assure que les conditions optimales sont requises (charge, vent, visibilité...) • Elingage / chargement / chef de manœuvre après entente avec le grutier à la charge de l'entreprise bénéficiant de cette mise à disposition : le personnel affecté devra bien entendu avoir été formé à ce type de manœuvre par son employeur. 			

<i>Conditionnement des matériels et matériaux manutentionnés</i>	Mise en Oeuvre	Suivi Entretien	Délais
	Toutes les entreprises		Avt trvx - Maintenu pdt leur durée
<p>Les matériels et matériaux seront conditionnés de façon à ce que leur manutention soit compatible avec les dispositifs d'élingage ou de maintien prévus des charges déplacées. Les systèmes utilisés doivent éliminer les risques de chute intempestive d'objets, éléments ou parties de charge lors du levage.</p>			

<i>Nacelles élévatrices</i>	Mise en Oeuvre	Suivi Entretien	Délais
	Toutes les entreprises		Avt trvx - Maintenu pdt leur durée
<p>Les nacelles élévatrices (PEMP) nécessaires aux travaux restent à la charge de chaque entreprise. Ces moyens seront prévus dans les PPSPS concernés et adaptés aux interventions à réaliser.</p>			



<i>Interférences entre les engins (grues, nacelles, pompes à béton...)</i>	Mise en Oeuvre	Suivi Entretien	Délais
	Toutes les entreprises, Gros Oeuvre – Enduit – Ravalement		Durée chantier
Les engins mis en œuvre par les entreprises susceptibles d'interférer avec les engins de levage du chantier (grue à tour ou assimilé) devront être signalés au Maître d'œuvre et au CSPS.			

• Equipements de travail communs

<i>Utilisation de moyens communs : règles générales</i>	Mise en Oeuvre	Suivi Entretien	Délais
	Toutes les entreprises		Avt trvx - Maintenu pdt leur durée
<p>Le prêt et l'utilisation par plusieurs entreprises d'un même équipement de travail permet de limiter les risques d'accident dus aux montages et démontages successifs des équipements.</p> <ul style="list-style-type: none"> • Lorsque l'utilisation commune d'un équipement de travail est prévue au titre de l'organisation générale du chantier, elle se fera selon les règles d'organisation indiquées dans les pièces écrites des marchés, les documents de coordination, et selon les prescriptions réglementaires applicables à l'équipement. En complément, une convention de mise à disposition sera, si nécessaire, établie et signée par chacune des entreprises utilisatrices de l'équipement. • Lorsque l'utilisation commune d'un équipement résulte d'une initiative de plusieurs entreprises qui décident de se prêter un équipement afin de faciliter leur intervention sur le chantier, ces entreprises établiront au préalable par écrit, sous leur responsabilité, et d'un commun accord, une convention de mise à disposition. 			

<i>Utilisation de moyens communs : convention de mise à disposition</i>	Mise en Oeuvre	Suivi Entretien	Délais
	Toutes les entreprises		Avt trvx - Maintenu pdt leur durée
<p>Une convention de mise à disposition, mentionnera, outre les noms et raisons sociales des entreprises concernées, les noms des responsables, la nature et les caractéristiques de l'équipement faisant l'objet du prêt, les modalités de sa mise à disposition, les obligations et les responsabilités de chacun, en particulier :</p> <ul style="list-style-type: none"> • la date de mise à disposition, • les consignes de mise en œuvre et d'utilisation de l'équipement, les consignes de sécurité à respecter, • les obligations concernant les habilitations nécessaires à l'utilisation ou la conduite de l'équipement : habilitation du responsable hiérarchique de l'entreprise utilisatrice de l'équipement de travail, objet du prêt, • les obligations concernant les vérifications réglementaires de sécurité réalisées et à prévoir, • tout document utile à la mise en œuvre de l'équipement de travail : notice d'instructions du constructeur, carnet de maintenance, dernier compte-rendu de vérification réglementaire, constat contradictoire de l'état de l'équipement, etc... 			

<i>Échafaudages utilisés par plusieurs entreprises</i>	Mise en Oeuvre	Suivi Entretien	Délais
	Toutes les entreprises	Toutes les entreprises	Avt trvx - Maintenu pdt leur durée
<p>Selon nécessité et après concertation des entrepreneurs concernés tel que spécifié aux § « Utilisation de moyens communs » ci dessus, l'utilisation d'un échafaudage par plusieurs corps d'état peut se concrétiser dans la mesure où les consignes de prévention suivantes sont respectées.</p> <ul style="list-style-type: none"> • Chaque entreprise doit s'assurer avant l'utilisation de l'échafaudage, et quotidiennement, de sa conformité, son bon état et son adéquation aux travaux prévus. Cette vérification doit être réalisée par une personne compétente de chaque entreprise. En cas d'anomalie, stopper l'intervention, procéder à une signalisation de la zone dangereuse et prévenir le responsable de l'échafaudage. • Les modifications de l'échafaudage sont formellement interdites. Seule l'entreprise chargée du montage et de son entretien, est habilitée à modifier l'équipement. • Les adaptations éventuelles doivent faire l'objet d'une demande auprès du responsable de l'échafaudage. 			

<i>Echafaudages communs prévus aux marchés</i>	Mise en Oeuvre	Suivi Entretien	Délais
			Durée chantier
<p>La configuration de l'échafaudage sera arrêté d'un commun accord avec les entreprises concernées durant une réunion de concertation organisée par le Maître d'oeuvre en phase préparation de chantier.</p> <p>L'utilisation de cet échafaudage commun se fera en respectant les consignes de prévention spécifiées au § « Échafaudages utilisés par plusieurs entreprises ».</p>			

<i>Echafaudages communs prévus aux marchés</i>	Mise en Oeuvre	Suivi Entretien	Délais
			Durée chantier
<p>L'échafaudage sera vérifié par un organisme spécialisé indépendant à charge du lot concerné. Une copie des rapports de vérification sera remise au Maître d'oeuvre et au Coordonnateur SPS dans un premier temps, puis avec levée de réserves le cas échéant dans un 2eme temps.</p>			

• **Equipements, matériels, matériaux et produits : stockage et utilisation**

<i>Matériaux et matériels : règles générales</i>	Mise en Oeuvre	Suivi Entretien	Délais
	Toutes les entreprises		Durée chantier
<p>Le stockage de matériels et matériaux sur le chantier doit garantir une circulation aisée du personnel et des véhicules/engins, que ce soit en extérieur ou en intérieur.</p>			

<i>Matériaux et matériels : règles générales</i>	Mise en Oeuvre	Suivi Entretien	Délais
	Toutes les entreprises	Toutes les entreprises	Avt trvx - Maintenu pdt leur durée
<p>Les stockages doivent être organisés par chaque entreprise de manière à faciliter l'accès de son personnel ainsi que la mise en œuvre des équipements</p>			

destinés aux interventions et aux manutentions nécessaires à leur gestion.

	Mise en Oeuvre	Suivi Entretien	Délais
Matériaux et matériels : règles générales	Gros Oeuvre – Enduit – Ravalement, Toutes les entreprises		Durée chantier
Selon la nature du stockage et son emplacement, un balisage pourra s'avérer nécessaire afin d'interdire son accès aux personnels non autorisés. Une zone de stockage sera définie sur le PIC, selon les cas les entreprises pourront transmettre leur besoins en termes de place pour permettre l'installation d'un bungalow de chantier ou se réserver une place pour le stockage temporaire de ses matériaux			

	Mise en Oeuvre	Suivi Entretien	Délais
Matériaux et matériels : règles générales	Couverture – Étanchéité, Toutes les entreprises		Durée chantier
Les matériaux et matériels devront être correctement stockés, lestés ou arrimés afin d'éviter les projections intempestives notamment par vent fort.			

	Mise en Oeuvre	Suivi Entretien	Délais
Matériaux et matériels : règles générales	Gros Oeuvre – Enduit – Ravalement		Durée chantier
Les banches ou équipements similaires seront manutentionnées, utilisées, nettoyées, stockés etc... selon les règles de l'art et conformément à la notice constructeur. Leur stabilité devra être assurée en toutes circonstances.			



Matériaux et matériels : règles générales	Mise en Oeuvre	Suivi Entretien	Délais
	Chauffage - Plomberie – Ventilation		Durée chantier
Les canalisations, conduites ... et autres équipements similaires seront bloqués contre le risque de mise en mouvement intempestif par des cales appropriées.			

Matériaux et produits dangereux	Mise en Oeuvre	Suivi Entretien	Délais
	Toutes les entreprises		Durée chantier
Les produits et matériaux dangereux seront stockés à l'extérieur de l'ouvrage ou dans des locaux prévus à cet effet (ventilation, accès limité...). Une signalisation appropriée sera mis en place par l'entreprise concernée afin d'informer le personnel de chantier de leur présence.			

• Travaux particuliers

Travaux avec feu, points chauds ou générateurs d'étincelles	Mise en Oeuvre	Suivi Entretien	Délais
	Toutes les entreprises	Toutes les entreprises	Avt trvx - Maintenu pdt leur durée
Lorsque des travaux avec feu (soudure, meulage, tronçonnage ...) sont accomplis sur le chantier, des écrans et/ou des bâches de protection doivent être mis en œuvre par l'entreprise générant ce risque interfèrent avec les autres entreprises (risque de blessures) ou l'environnement (risque incendie). Des extincteurs à charge des entreprises concernées sont à prévoir à chaque poste de travail afin de pouvoir lutter contre un éventuel départ de feu. Il appartient à l'entreprise de s'assurer par tous moyens nécessaires de l'absence de possibilité de départ d'incendie après la fin de son intervention.			

Utilisation moteur thermique	Mise en Oeuvre	Suivi Entretien	Délais
	Toutes les entreprises	Toutes les entreprises	Durée chantier
<p>Afin d'éviter l'émission de gaz générateurs de risques d'asphyxie, d'anoxie, d'intoxication, l'utilisation des équipements de travail fonctionnant à l'aide d'un moteur à combustion est exclusivement réservée à l'extérieur des bâtiments, locaux, espaces clos quels qu'ils soient. Les équipements de travail utilisés à l'intérieur des espaces clos seront soit manuels, soit électriques ou pneumatiques.</p> <p>Dans le cas exceptionnel où il s'avérerait techniquement impossible de respecter la règle ci-dessus, l'entreprise mettra en œuvre les modes opératoires et mesures de prévention habituellement préconisés lors des travaux en espace confiné, qu'elle détaillera dans son PPSPS, en se référant aux mesures générales de prévention rappelées ci-après :</p> <ul style="list-style-type: none"> • Planifier impérativement les travaux sans co-activité. • Evacuer les gaz d'échappement vers l'extérieur. • Mettre en place une ventilation mécanique propre à éliminer les gaz toxiques produits. • Mettre en place une détection permanente de gaz (CO, autres gaz selon la situation, le lieu d'intervention, etc...). • Former le personnel intervenant. • Prévoir un surveillant de travaux posté à l'extérieur des locaux. • Prévoir un moyen de communication entre intervenants et surveillant. 			

- Etablir une consigne de travail écrite, expliquant le mode opératoire, ainsi que les dispositions pour porter secours en cas de besoin.
- Respecter les procédures en vigueur imposées par l'exploitant des locaux, si elles existent.

<i>Travail du bois</i>	Mise en Oeuvre	Suivi Entretien	Délais
	Toutes les entreprises, Menuiseries intérieures.		Durée chantier
<p>Les poussières de bois étant dangereuses d'une manière générale pour la santé des travailleurs sur le chantier, les ouvrages en bois seront réalisés principalement en atelier d'entreprise afin de limiter les travaux sur site aux ajustages et finitions.</p> <p>Les mesures suivantes devront alors être privilégiées :</p> <ul style="list-style-type: none"> • Travaux à l'air libre ou dans une zone/local dédié aux menuisiers selon possibilités • Outillage électrique muni d'une aspiration à la source • Nettoyage systématique avec un aspirateur muni d'une filtration adaptée <p>Prévoir en outre une réservation de zone vis à vis des risques mécaniques générés par la mise en œuvre des machines à bois (projection, coupure...)</p>			

• Essais et mise en service des installations de l'ouvrage

<i>Essai et mise sous tension des réseaux et équipements électriques</i>	Mise en Oeuvre	Suivi Entretien	Délais
			Avt trvx - Maintenu pdt leur durée
<p>Le lot électricité concerné a en charge de contrôler la mise sous tension des installations définitives de l'ouvrage qu'il a réalisées. L'accès aux dispositifs de commande doit être interdit matériellement (sectionneurs cadenassés, armoires verrouillées...) aux personnes non autorisées. De plus, une signalisation sera apposée par le lot électricité concerné selon besoin.</p>			

<i>Essai et mise sous tension des réseaux et équipements électriques</i>	Mise en Oeuvre	Suivi Entretien	Délais
	Toutes les entreprises		Avt trvx - Maintenu pdt leur durée
<p>Les entreprises demanderont la mise sous tension pour essais des équipements les concernant (ventilation, climatisation,...), au lot électricité concerné. Les installations électriques mises en service pour essais seront signalés sur les câblages et équipements par les entreprises réalisant les essais. Dès la fin de ces derniers, les entreprises demanderont au lot électricité concerné qu'il procède de nouveau à la consignation des circuits.</p>			

<i>Réception des installations - Fin de chantier - Ouvrage en activité</i>	Mise en Oeuvre	Suivi Entretien	Délais
	MOA, Toutes les entreprises		Durée chantier
<p>Lorsque le transfert de l'ouvrage ou d'une partie de l'ouvrage au propriétaire ou à l'exploitant implique une prise de possession des zones concernées par des tiers (public, habitants, locataires, personnels d'exploitation ou d'entretien, entreprises non agréées par la Maîtrise d'ouvrage ...), la coordination de sécurité</p>			

doit alors être prise en charge par le nouveau donneur d'ordre. A ce stade, l'organisation et les règles de chantier ne sont en général plus compatibles avec un ouvrage en activité, ce qui clôture la mission du Coordonnateur SPS dans les zones concernées. Donc, afin de tenir compte de ce nouveau contexte et des interférences prévisibles entre les utilisateurs de l'ouvrage et les entreprises extérieures, le propriétaire- exploitant appliquera la réglementation dite « Entreprise utilisatrice-Entreprises extérieures » (Plans de prévention) telle que définie par le code du travail.